



Geschäftsanalysen
einfach per „Klick“!

AnalyticsGate 365

FOR MICROSOFT® EXCEL & QLIK SENSE®

AnalyticsGate 365

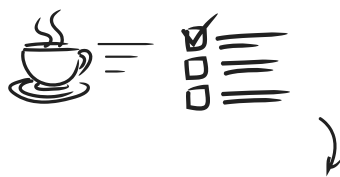
Kombinieren Sie die Leistungsfähigkeit von Qlik Sense mit der Einfachheit und Flexibilität von Microsoft Excel und erstellen so schnell Berichte und Geschäftsanalysen per „Klick“.

AnalyticsGate 365, ein Add-In für Microsoft® Excel, nutzt die volle Leistungsfähigkeit der Qlik Sense® Plattform und bringt leistungsstarke Funktionen wie Set-Analysis, dynamische Visualisierungen und performante Filter direkt in Ihre Excel-Arbeitsmappen.

Measure	Year	Month	Client
NOT SALES	2020	Jun	BS AG

Category	Value
RUNNING COSTS	\$ 194.419
NET PROFIT	\$ 187.474
WRITE-DOWN	\$ 8.546
AFTER TAX EARNINGS	\$ 70.247

Laden Sie Tabellen, Felder, Dimensionen und Kennzahlen direkt aus Ihren Qlik Sense-Apps in Excel. Erstellen Sie ansprechende und verständliche Excel-Visualisierungen. Kombinieren und vergleichen Sie sehr einfach Daten aus Ihrer App mit Daten aus beliebigen Quellen. Modellieren Sie Ihre Daten, um zukünftige Verkäufe, Anforderungen oder Verbrauchertrends vorherzusagen.



Qlik Q


Add-In for Microsoft Excel

Anforderungen:

- Microsoft Office Excel: 2013, 2016, 2019, 365 (32/64BIT)
- Qlik Lizenzen: *Analyser, Professional, Token

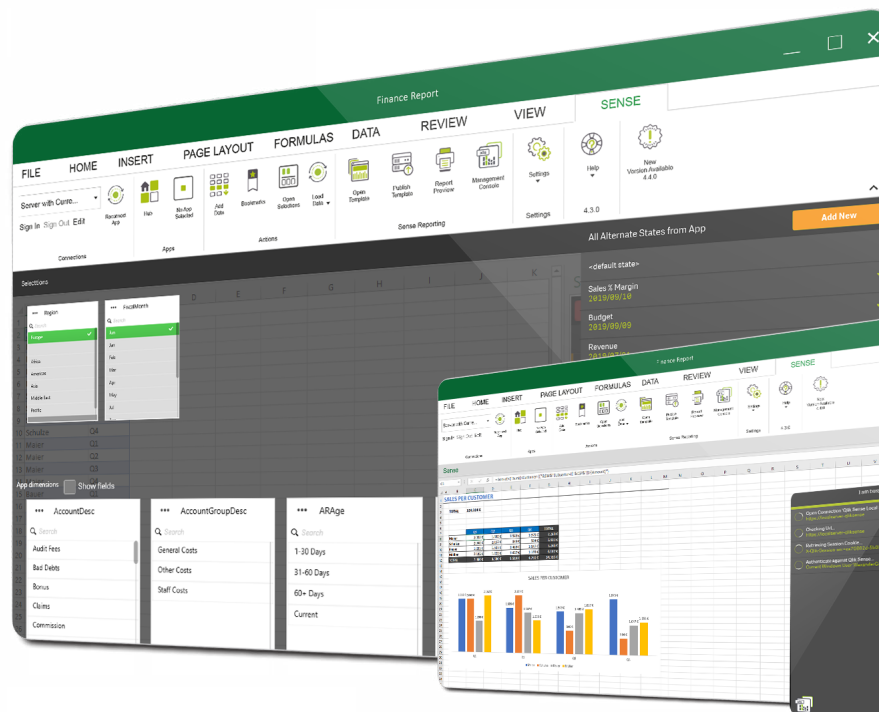
AnalyticsGate 365

Verteilen Sie Ihre Berichte und Analysen an Ihr gesamtes Team.



Mit AnalyticsGate 365 verzichten Sie nicht auf die Assoziative Filter-Logik und dessen Analysestärke. Identifizieren Sie blitzschnell Abweichungen und erstellen vergleichende Analysen via "Set Analysis". Prüfen Sie und teilen Ihre Kennzahlen mit Microsoft Office.

- ✓ Einhaltung der Security & Compliance Vorgaben
- ✓ Leistungsstarke, flexible Formatierung und erstklassige Visualisierungen in Excel
- ✓ Erstellen Sie Prognosemodelle und Vorhersagen / Trends innerhalb von Sekunden
- ✓ Erstellen Sie einfach HGB-konforme Finanzberichte
- ✓ Echtzeit-Konnektivität Ihrer Daten aus beliebigen Quellen



Join our Community

Registrieren Sie sich unter <https://help.analyticsgate.com>, um Teil der AnalyticsGate-Community zu werden. Nach der Registrierung können Sie Fragestellungen zum Thema Excel, Qlik & Co. mit der Community aus der ganzen Welt austauschen.

Besuchen Sie <https://docs.analyticsgate.com>, um auf unsere umfangreiche Dokumentationsbibliothek zuzugreifen.

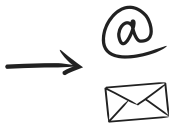

Become a Partner

Bitte kontaktieren Sie uns unter: <https://partner.analyticsgate.com>

AnalyticsGate Reporting Suite

... Berichtsautomatisierung, die vollständig in QlikSense Enterprise integriert ist.

AnalyticsGate Reporting Suite "generiert" Berichte für Ihr gesamtes Unternehmen, basiert auf Microsoft Excel, ist unglaublich leistungsstark und sehr einfach zu implementieren.



AnalyticsGate = KEINE ZUSÄTZLICHE HARDWARE ERFORDERLICH!!

Mit der neuen AnalyticsGate Management-Konsole können Sie Ihre Berichte einfach verwalten. Definieren Sie ohne Programmierkenntnisse, wer welchen Bericht wann und wo in welchem Format erhält.



The screenshot shows the AnalyticsGate Reporting Suite management console. It displays two job configurations:

- Job 1:** "deliver to EMail recipient list Marketing". Description: "Marketing team get sales infos about product levels". Distribution: FILESYSTEM, MAIL, HUB.
- Job 2:** "deliver to HUB and Sales-Team". Description: "delivery Excel file to HUB and user group Sales-Team". Distribution: FILESYSTEM, MAIL, HUB.

Handwritten annotations on the screenshot:

- "E-Mails an viele Empfänger" (E-mails to many recipients) with an arrow pointing to the MAIL distribution option in Job 1.
- "Speicherung in den HUB & Ordner" (Storage in the HUB & folder) with an arrow pointing to the HUB distribution option in Job 2.

A circular inset shows a "SELECTIONS" dialog box with the following configuration:

Static	Dynamic
Field	Field
Year	Stakeholder
'label'	'label'
=Year=\$@ (=max(Year))	Company A
	Company B

AnalyticsGate Reporting Suite

Erstellen Sie Berichte "On-Demand" oder verteilen Sie Berichte automatisiert.

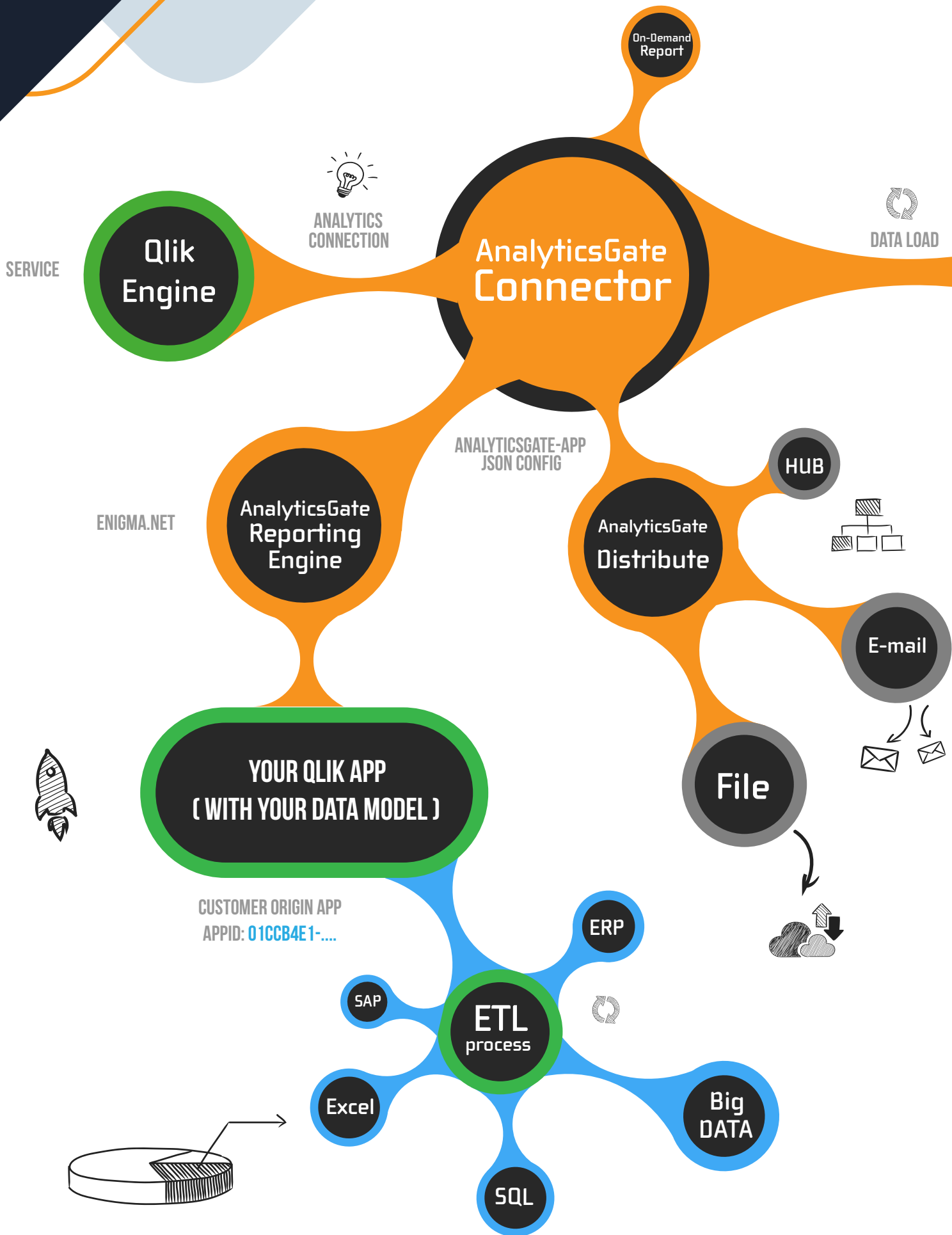
 mit nur einem Klick zum Bericht :-)

Mit AnalyticsGate Reporting Suite für Qlik Sense® teilen Sie wertvolle Erkenntnisse, Analysen und Visualisierungen. Planen und verteilen Sie Standardberichte in 15 Ausgabeformaten: **CSV, HTML, SVG, PDF, TIFF, DOCX, XLS, TSV, XLSX, XLSM, XML, PPTX, ODS, MD, XLSB.**

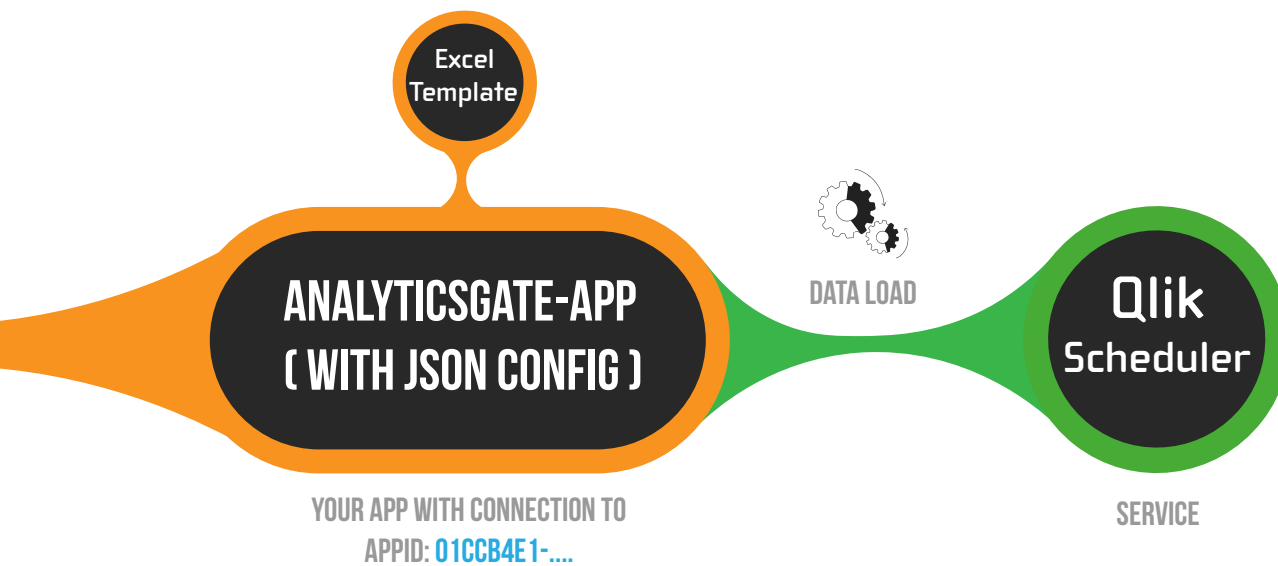
Auf einen Blick:

- ✓ Automatisierung von Berichten, Planung und Verteilung
- ✓ Erstellen Sie mehrere Berichte via "SheetLoop" auf Basis eines Templates =zeitersparnis
- ✓ Bereitstellung von Berichten im Qlik Sense HUB
- ✓ Dynamische Versendung von Berichten per E-Mail an Benutzer oder Gruppen
- ✓ Bereitstellung von Berichten in einem Netzwerkverzeichnis oder einer FTP-Seite
- ✓ Erstellen Sie Berichte mit Ihrem Firmen-Logo
- ✓ Dynamische Berichtsbenennung =only([Fiscal Year])...
- ✓ Rollenbasierte Sicherheit (Qlik Sense Security)
- ✓ Passwortschutz auf Dokumente für zusätzliche Sicherheit
- ✓ Ereignis gesteuerte Berichterstattung ("Alerting")
- ✓ intuitives Bedienkonzept ("Self Service")
- ✓ Teilen Sie Informationen mit Ihrem Team





AnalyticsGate 365 - Architektur



Im Hintergrund sammeln und verknüpfen Standard-Konnektoren Daten aus Datenbanken und Anwendungen, großen Datenspeichern sowie andere beliebigen Quellen.

AnalyticsGate bietet eine nahtlose Integration zwischen Microsoft Excel und Ihrer Qlik Sense BI-Plattform.

The screenshot shows the Qlik Sense Enterprise interface. The top navigation bar includes the Qlik logo and 'Sense Enterprise'. The left sidebar shows the user 'AnalyticsGate 365' and navigation options: Personal, Work, Reports (selected), Streams, Everyone, Monitoring apps, and Sales. The main content area is titled 'Reports' and displays four report cards:

- Sales_US_2020 (PDF)
- Sales_DE_2020 (PPTX)
- Sales_EU_2020 (DOCX)
- Sales_CH_2020 (PDF)


Each report card features a green document icon with a bar chart and an information icon. A handwritten note on the right says: *wow... alle meine Berichte finde ich auch hier!*





Email: eu@analyticsgate.com
Phone: +49 3641 32787-20
Mo-Fr 8am-4pm (CET)

Email: us@analyticsgate.com
Phone: +1 703 625 7738
Mo-Fr 8am-4pm (GMT-6)



akquinet finance & controlling GmbH
Paul-Stritter-Weg 5
22297 Hamburg - DE